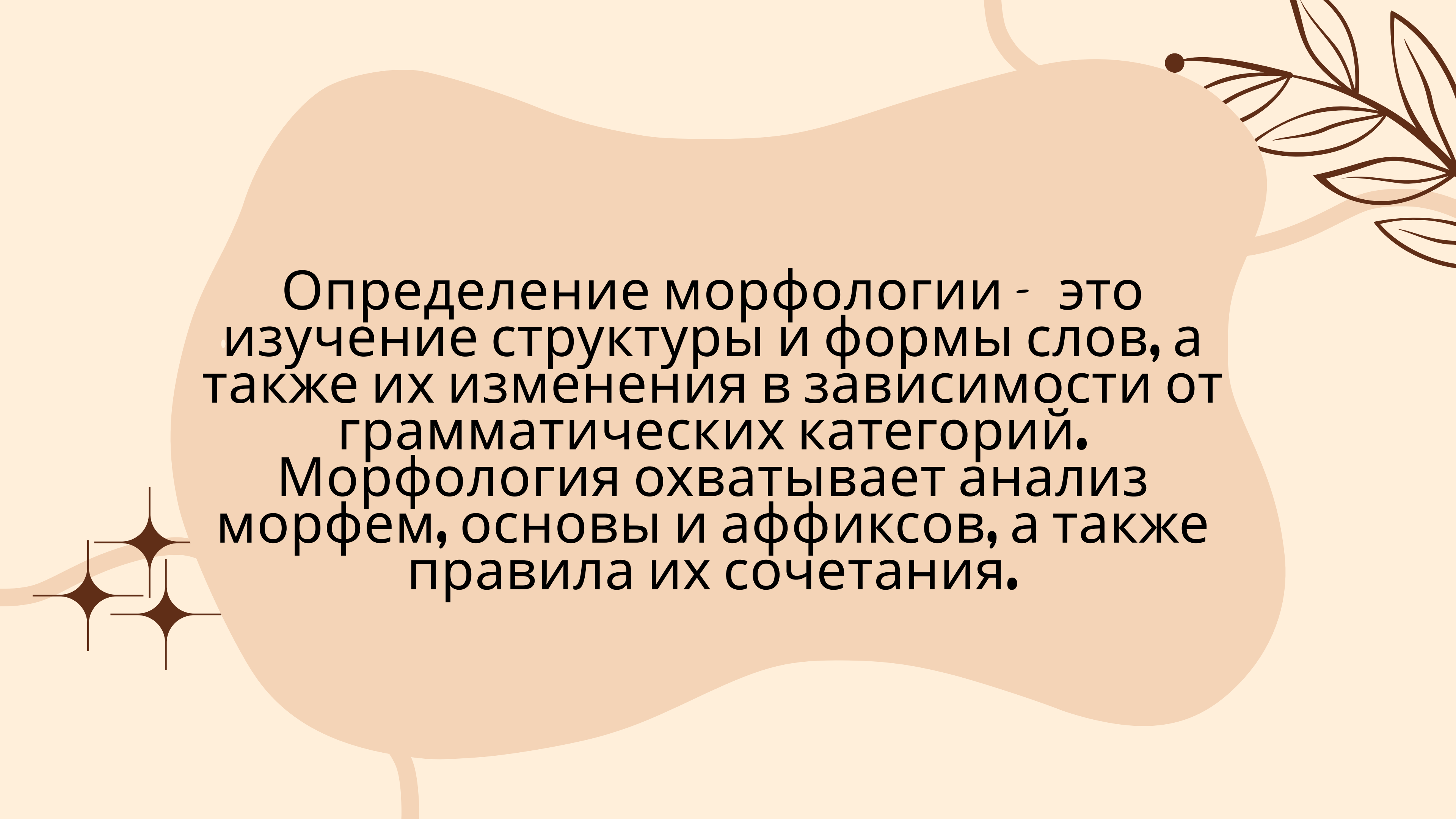


МОРФОЛОГИЯ

Шохобиддинова Мохларой
Сирожидинова Барчиной

МОРФОЛОГИЯ РУССКОГО ЯЗЫКА

МОРФОЛОГИЯ - ЭТО ВАЖНЕЙШИЙ РАЗДЕЛ ГРАММАТИКИ, ИЗУЧАЮЩИЙ СЛОВО, ЕГО СТРОЕНИЕ, ГРАММАТИЧЕСКИЕ КАТЕГОРИИ И СПОСОБЫ ИЗМЕНЕНИЯ И ОБРАЗОВАНИЯ ФОРМ. ПРИМЕР: ДОМ - ДОМА - ДОМУ; ПИСАТЬ - ПИШУ - ПИСАЛ.



Определение морфологии - это изучение структуры и формы слов, а также их изменения в зависимости от грамматических категорий.

Морфология охватывает анализ морфем, основы и аффиксов, а также правила их сочетания.

Что изучает морфология

- Морфология отвечает на вопросы:

Как слово образовано?

Как слово изменяется?

- К какой части речи **СЛОВО ОТНОСИТСЯ?**

Какие грамматические формы имеет?

Пример: глагол читать: читаю, читала, буду читать.

Основная единица морфологии

Основная единица – слово. Слово имеет:

лексическое значение;

грамматические формы;

морфемный состав.

Пример: бегать – корень “бег”, суффикс “-а-”,
суффикс инфинитива “-ть”.

Части речи

Все части речи делятся на:

1. Самостоятельные – имеют лексическое значение.
2. Служебные – служат для связи слов.
3. Междометия – выражают эмоции.
Пример: дом (самост.), и (служеб.), ой (междом.).

Самостоятельные части речи

Имя существительное

Имя прилагательное

Местоимение

Числительное

Глагол

Наречие

Они называют предмет, признак или действие.

Пример: стол, белый, три, он, быстро, писать.

Служебные части речи

Не называют предметы, но помогают строить предложения.

Входят:

Предлоги (в, на, около, перед)

Союзы (и, но, потому что)

Частицы (бы, же, ли)

Они не изменяются.

Пример: Я пришла потому что шёл дождь.

Междометия

- Это слова, выражающие чувства, эмоции, реакцию.
- Примеры:

«Ай!», «Ух ты!», «Ого!», «Эй!»

Они не называют действие или предмет, но передают настроение.

Пример: Ой! Я уронила книгу.

Грамматические категории

- Грамматические категории – это свойства слова:
- Род
- Число
- Падеж
- Лицо
- Время
- Вид
- Залог
- Пример: глагол **делать**: настоящее – **делаю**, прошедшее – **делал**, будущее – **буду делать**.

Имя

существительное

Обозначает предмет, явление или лицо.

Категории: род, число, падеж,
одушевлённость.

Примеры:

книга (ж.р.),

море (ср.р.),

учитель (м.р.).

Изменяется по падежам: книга – книги –
книгам – книгой.

Имя

прилагательное

Обозначает признак предмета.

Категории: род, число, падеж,
степени сравнения.

Примеры:

красивый дом,

красивая девушка,

красивое платье.

Степени сравнения: красивее,
самый красивый.

Местоимение

Заменяет имя существительное или прилагательное.

Разряды: личные, указательные, притяжательные, вопросительные, неопределённые.

Примеры:

я, ты, он - личные

этот, тот - указательные

мой, наш - притяжательные

Пример в предложении: Она взяла мой телефон.

Числительное

Обозначает количество или порядок.

Разряды: количественные, порядковые.

Примеры:

Количественные: один, пять, двести

Порядковые: пятый, десятый, двадцатый

Пример: У меня три книги.
Сегодня пятый урок.

ГЛАГОЛ

Обозначает действие или состояние.

Категории:

время (прош., наст., буд.),

вид (совершенный/несовершенный),

лицо, число, род, залог.

Примеры:

читать - читаю - читал - буду читать.

Вид: делать (н. с.), сделать (с.в.)

НАРЕЧИЕ

Обозначает признак действия или признак признака.

Не изменяется.

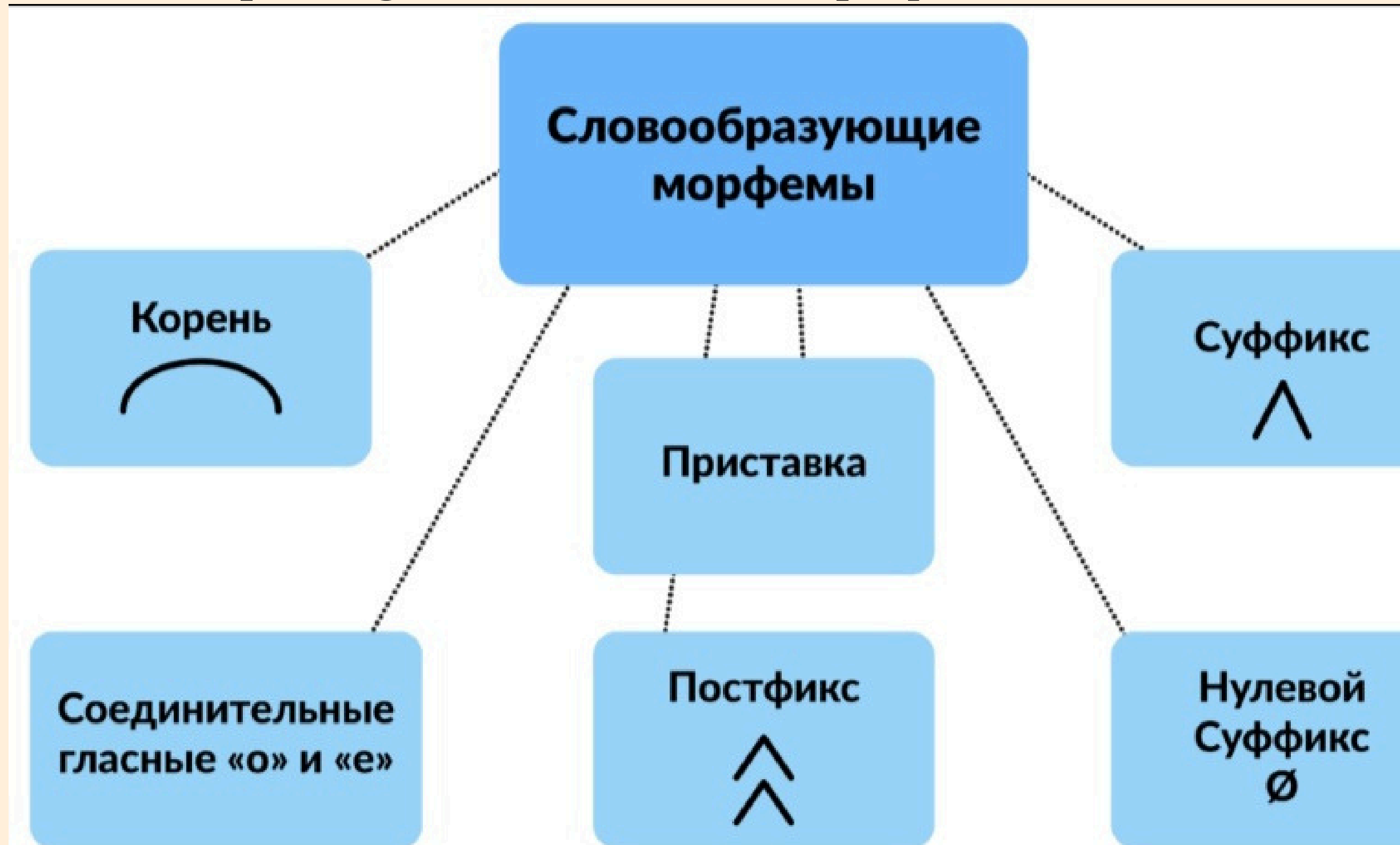
Примеры:

быстро, медленно,
хорошо, вчера, наверху

Пример: Он говорит тихо.

Она живёт далеко.

Словообразование - это образование новых слов при помощи специальных морфем. К словообразующим морфемам относятся:



◆ 1. КОРЕНЬ

Главная часть слова, несущая основное лексическое значение.

Примеры: лес - лесник - лесной.

◆ 3. СУФФИКС

Стоит после корня, образует новые слова.

Примеры: стол → столик; белый → беленький.

◆ 5. НУЛЕВОЙ СУФФИКС (∅)

Суффикс, который не имеет звукового выражения, но меняет значение.

Примеры: день - дня; сон - сна.

◆ 2. ПРИСТАВКА

Стоит перед корнем и добавляет новое значение.

Примеры: писать → подписать, написать.

◆ 4. ПОСТФИКС

Часть слова после окончания.

Примеры: сделать-то, читает-ся

◆ 6. СОЕДИНИТЕЛЬНЫЕ ГЛАСНЫЕ «О» И «Е»

Используются при сложении корней.

Примеры: лесо-парк, водо-пад, земл-е-мерие.

СЛОВОИЗМЕНЕНИЕ

Это изменение форм слова при помощи окончаний:


ПРИМЕРЫ:

дом - дома - дому

красивый - красивая - красивое

иду - идёшь - идём

Слово может менять форму, но не меняет лексическое значение.



МОРФЕМЫ

ОСНОВНЫЕ МОРФЕМЫ:

корень - главная часть: лес, вод


приставка: под-, над-, за-

суффикс: -ник, -ость, -ать

окончание: -а, -у, -ой

основа - всё без окончания.

Пример: подводный: под- + вод + -н- + -ый.



ЗНАЧЕНИЕ МОРФОЛОГИИ

ПОЧЕМУ МОРФОЛОГИЯ ВАЖНА:

помогает правильно говорить;

помогает грамотно писать;

позволяет анализировать структуру слов;

развивает речь и понимание текста;

нужна для изучения других языков.

Пример: зная морфемы, легко понять слово
безработица (без + работа + иц + а).

ИТОГ

МОРФОЛОГИЯ ИЗУЧАЕТ:

части речи,

формы слов,

грамматические категории,

способы словообразования.

Она объясняет, как устроено слово, как оно
изменяется и какую роль играет в языке.



✿ СПАСИБО ЗА ВАШЕ ВНИМАНИЕ И ИНТЕРЕС! ✿

